



# E-VINIETA

GHID DE UTILIZARE PENTRU ÎNREGISTRAREA ȘI ACHITAREA VINIETEI

The e-Government Center  
Government of Moldova

## SUMAR


<b>INTRODUCERE .....</b>	<b>3</b>
<b>1. Cum să înregistrez și să achit vinieta online ? .....</b>	<b>5</b>
<b>2. Cum să înregistrez și să achit vinieta offline ? .....</b>	<b>16</b>
<b>3. Cum să verific statutul plății vinietei ? .....</b>	<b>17</b>

## INTRODUCERE



Acest ghid este destinat subiecților impunerii cu taxa pentru folosirea drumurilor (Vinieta) în Republica Moldova și cuprinde un set de instrucțiuni necesare pentru înregistrarea și achitarea vinietai.

### Important !



#### Sunt subiecți ai impunerii:

-  Subiecți ai impunerii sunt persoanele fizice și juridice posesoare sau care au drept de folosință, confirmat prin actele corespunzătoare, asupra autovehiculelor clasificate la poziția tarifară 8703 și asupra remorcilor atașate la acestea, clasificate la poziția tarifară 8716, neînmatriculate în Republica Moldova și aflate în evidența unor alte state, care intră pe teritoriul Republicii Moldova sau care îl tranzitează.

#### Nu sunt subiecți ai impunerii:

-  persoanele fizice și persoanele juridice care își plasează autovehiculele în regim vamal de import;
-  misiunile diplomatice, oficiile consulare și personalul acestora;

#### Nu constituie obiect al impunerii:

-  Nu constituie obiect al impunerii autovehiculele din dotarea forței militare străine, în conformitate cu tratatele internaționale la care Republica Moldova este parte;
-  Nu constituie obiect al impunerii autovehiculele înmatriculate în regiunea Transnistriei (art. (348<sup>1</sup>)(1) și art. (348<sup>2</sup>) (1) Codul Fiscal Titlul IX)






Clasificarea automobilelor la **poziția tarifară 8703** "Autoturisme și alte autovehicule", în principal concepute pentru transportul persoanelor (altele decât cele de la poziția 8702), inclusiv mașinile de tipul "break" și mașinile de curse este determinată de anumite caracteristici care indică faptul că sunt special concepute pentru transportul de persoane și nu de mărfuri (poziția 8704). Aceste caracteristici facilitează clasificarea automobilelor a căror greutate în sarcină maximă este, în general, sub 5 tone și care prezintă un singur spațiu interior, închis, cuprinzând o parte destinată șoferului și pasagerilor și o altă parte care poate fi utilizată pentru transportul atât al persoanelor cât și al mărfurilor. Sunt cuprinse în această categorie autovehiculele, denumite în general vehicule polivalente (de exemplu vehiculele de tip camionetă, vehiculele utilizate în sport, vehiculele de tip "pick-up").

În sensul poziției tarifare 8703 se înțelege prin "break"-uri vehiculele care oferă **nouă locuri cel mult (inclusiv șoferul)** al căror interior poate să fie folosit, fără modificarea structurii, atât pentru transportul persoanelor cât și pentru cel al mărfurilor.

Următoarele elemente reprezintă caracteristicile generale de design pe care le au în general vehiculele de tipul celor care se clasifică la această poziție:

- a. prezența scaunelor permanente cu dispozitiv de siguranță (de exemplu centuri de siguranță sau puncte de ancorare și accesoriile destinate instalării lor) pentru fiecare persoană sau puncte de ancorare permanente și accesoriile pentru instalarea scaunelor și dispozitivelor de siguranță în partea din spatele șoferului și a pasagerilor din față. Aceste scaune pot fi fixe sau rabatabile, sau pliate în punctele lor de ancorare;
- b. prezența ferestrelor în spate pe două panouri laterale;
- c. prezența uneia sau a mai multe uși culisante, pivotante sau care se ridică, cu ferestre pe panourile laterale sau pe spate;
- d. absența unui panou sau a unui perete despărțitor permanent între habitacul și partea din spate care poate fi utilizată pentru transportul de persoane sau de mărfuri;
- e. prezența în întreg interiorul vehiculului a elementelor de confort, a elementelor de finisare interioară și accesoriilor analoge celor care sunt în habitacul autoturismelor (mochetă, ventilare, iluminare interioară, scrumiere).

**ATENȚIE !!!****Constituie încălcări ale regulilor privind vinieta (art. 287<sup>3</sup>, Cod Contravențional):**

-  (1) Aflarea pe teritoriul Republicii Moldova a vehiculului neînmatriculat în Republica Moldova, clasificat la poziția tarifară 8703, și a remorcii atașate la acesta, clasificată la poziția tarifară 8716, fără certificatul ce atestă achitarea vinietai pentru o perioadă mai mică de 7 zile:  
**se sancționează cu amendă de la 45 la 60 de unități convenționale.**
-  (2) Aflarea pe teritoriul Republicii Moldova a vehiculului neînmatriculat în Republica Moldova, clasificat la poziția tarifară 8703, și a remorcii atașate la acesta, clasificată la poziția tarifară 8716, fără certificatul ce atestă achitarea vinietai pentru o perioadă mai mare de 7 zile:  
**se sancționează cu amendă de la 60 la 78 de unități convenționale.**
-  (3) Săvârșirea repetată, în cursul aceluiași an calendaristic, a contravenției prevăzute la alin. (1) de către o persoană sancționată deja pentru această contravenție  
**se sancționează cu amendă de la 60 la 78 de unități convenționale aplicată persoanei fizice, cu amendă de la 90 la 120 de unități convenționale aplicată persoanei juridice.**
-  (4) Săvârșirea repetată, în cursul aceluiași an calendaristic, a contravenției prevăzute la alin. (2) de către o persoană sancționată deja pentru această contravenție  
**se sancționează cu amendă de la 72 la 90 de unități convenționale aplicată persoanei fizice, cu amendă de la 120 la 180 de unități convenționale aplicată persoanei juridice.**
-  (5) Aplicarea și executarea sancțiunii contravenționale nu absolvă contravenientul de executarea obligației pentru a cărei neîndeplinire a fost aplicată. În acest caz, contravenientul achită vinieta conform anexei nr. 21 la titlul IX din Codul fiscal, inclusiv în mărimea stabilită pentru fiecare perioadă consecutivă de 180 de zile, precum și pentru perioadele incomplete ce urmează după primele 180 de zile.

## 1. Cum să înregistrez și să achit vinieta online ?

Pentru a putea achita vinieta utilizând serviciul MPay trebuie să parcurgeți următorii pași:

**Pasul 1:** Accesați pagina <http://vinieta.gov.md/> sau <http://evinieta.gov.md/> (Fig. 1):

Căutați în browser (Chrome, Firefox, Safari, Edge) adresele sus- indicate

**E-Vinieta**

Selectați tipul vehiculului

Data activării vinietai

Selectați termenul de valabilitate

Selectați țara de înregistrare a vehiculului

Numărul de înregistrare a vehiculului

IDNP / Număr și serie pașaport

Nume prenume conducător auto

E-mail

**Înregistrează**

Ministerul Transporturilor și Infrastructurii Drumurilor +373 22 221 114

Fig. 1

**Pasul 2:** Completați datele cu privire la vinieta și acționați butonul **Înregistrează**.

a) În partea dreaptă a paginii web deschise ([vinieta.gov.md](http://vinieta.gov.md/)), selectați tipul autovehiculului din lista celor 3 opțiuni afișate: Autoturism/alte autovehicule (8703); Remorcă (8716); Autoturism/alte autovehicule incl. Remorcă (8703 și 8716).

**Notă:** Dacă selectați primele două opțiuni suma se va calcula per unitate separat (Autoturism/alte autovehicule (8703) sau Remorcă (8716)). Dacă selectați opțiunea a treia (Autoturism/alte autovehicule incl. Remorcă (8703 și 8716)), suma se va calcula dublu, întrucât se selectează două unități supuse vinietai. (Fig. 2)

Selecțai din lista afișată tipul autovehiculului supus vinietai

Fig. 2

b) Selecțai din calendar data de activare a vinietai.

**Notă:** În conformitate cu art. 348<sup>5</sup>, alin.(3), Cod fiscal, perioada de valabilitate a vinietai începe de la ora 0:00 a zilei solicitate de utilizator și expiră la ora 24:00 a ultimei zile a perioadei pentru care a fost achitată taxa. Totodată, conform alin.(4), același articol, dacă data de început a valabilității este ziua în curs, valabilitatea vinietai începe de la ora eliberării confirmării care atestă plata taxei și expiră la ora 24:00 a ultimei zile a perioadei pentru care a fost achitată taxa. (Fig. 3)

Apăsați click aici pentru a deschide calendarul

Selecțai din calendar data de activare a vinietai în formatul **anul-luna-ziua (aaaa-ll-zz)**

Fig. 3

c) Selecțai perioada de valabilitate a vinietai.

**Notă:** În conformitate cu art. 348<sup>5</sup>, alin.(2), Cod fiscal, perioadele de valabilitate se determină astfel:

- 7 zile – ziua corespunzătoare datei de început a valabilității și următoarele 6 zile;
- 15 zile – ziua corespunzătoare datei de început a valabilității și următoarele 14 zile;
- 30 de zile – ziua corespunzătoare datei de început a valabilității și următoarele 29 de zile;
- 90 de zile – ziua corespunzătoare datei de început a valabilității și următoarele 89 de zile;

- 180 de zile – ziua corespunzătoare datei de început a valabilității și următoarele 179 de zile  
(Fig.4)

**E-Vinieta**

Autoturism/alte autovehicule (8703)

2017-03-14

7 zile - 4,00€

7 zile - 4,00€

**15 zile - 8,00€**

30 zile - 16,00€

90 zile - 45,00€

\*180 zile - 85,00€

\*\* Peste 180 zile - 180,00€

**Înregistrează**

Selectați din listă perioada de valabilitate și taxa asociată

Fig. 4

### Atenție !

\* Pentru prima intrare a autoturismului și remorcii pe teritoriul Republicii Moldova pentru o perioadă de 180 de zile se achită vinieta de 85 euro. Pentru următoarele perioade consecutive sau incomplete de 180 de zile se alege opțiunea "Peste 180 zile" și se achită obligatoriu taxa de 180 euro.

\*\* După primele 180 zile pentru care a fost achitată vinieta, pentru următoarele perioade consecutive sau incomplete de 180 de zile se achită obligatoriu taxa de 180 euro și nu 85 euro.

d) Selectați țara de înregistrare a autovehiculului.

**Notă: Vă atenționăm să selectați corect țara de înregistrare întrucât această informație va fi verificată de organele vamale și organele poliției atât pe teritoriul Republicii Moldova, cât și la ieșirea din țară. Greșelile admise vor fi calificate drept lipsa a vinietai pentru autovehiculul Dvs., și ca urmare vă vor crea inconveniențe la verificările la care veți fi supuși de organele de control.**  
(Fig. 5)

The screenshot shows the 'E-Vinieta' registration interface. At the top, there is a red car icon and the text 'E-Vinieta'. Below this, there are several input fields: a dropdown menu for 'Autoturism/alte autovehicule (8703)', a date field '2017-03-14', and a dropdown for '7 zile - 4,00€'. The main focus is on the 'Selectați țara de înregistrare a vehiculului' dropdown, which is open, showing a list of countries: RO - Romania, GB - United Kingdom, PL - Poland (highlighted in blue), HU - Hungary, and CZ - Czech Republic. A red line is drawn at the bottom of the dropdown list. A callout box on the right points to the list with the text: 'Selectați din lista afișată, țara de înregistrare a autovehiculului'.

Fig. 5

e) Indicați numărul de înregistrare a autovehiculului.

**Notă 1:** Vă atenționăm să indicați corect numărul de înregistrare întrucât această informație va fi verificată de organele vamale și organele poliției atât pe teritoriul Republicii Moldova, cât și la ieșirea din țară. Greșelile admise vor fi calificate drept lipsa a vinietai pentru autovehiculul Dvs., și ca urmare vă vor crea inconveniențe la verificările la care veți fi supuși de organele de control.

**Notă 2:** Vă atenționăm să indicați numărul de înregistrare cu litere latine majuscule, pentru a evita orice inadvertențe la verificare (întrucât această informație va fi depozitată în baza de date ce va asigura verificarea ulterioară de către organele de control). (Fig. 6)

This screenshot shows the same 'E-Vinieta' registration interface as Fig. 5, but with the registration number field filled. The dropdown for 'Selectați țara de înregistrare a vehiculului' is now closed, and the text 'Numărul de înregistrare a vehiculului' is entered into the corresponding input field. A callout box on the right points to this field with the text: 'Indicați numărul de înregistrare a autovehiculului'. Below the registration number field are other input fields: 'IDNP / Număr și serie pașaport', 'Nume prenume conducător auto', and 'E-mail'. At the bottom, there is a red button labeled 'Înregistrează'.



Fig. 6

f) Indicați IDNP-ul titularului vinietei, sau numărul și seria pașaportului acestuia.

**Notă 1:** Vă atenționăm să indicați corect IDNP-ul titularului vinietei, sau numărul și seria pașaportului acestuia întrucât această informație va fi verificată de organele vamale și organele poliției atât pe teritoriul Republicii Moldova, cât și la ieșirea din țară.

**Notă 2:** IDNP-ul (identificator unic național) persoanei se indică în cazul cetățenilor Republicii Moldova iar în cazul cetățenilor străini se indică numărul și seria pașaportului. (Fig. 7)

The image shows a digital form for E-Vinieta registration. At the top left is a red car icon and the text 'E-Vinieta'. Below this are several input fields: a dropdown menu for 'Autoturism/alte autovehicule (8703)', a date field with '2017-03-14' and a calendar icon, a dropdown for '7 zile - 4,00€', a dropdown for 'Selectați țara de înregistrare a vehiculului', a text field for 'Numărul de înregistrare a vehiculului', a text field for 'IDNP / Număr și serie pașaport' (highlighted with a blue border and an arrow from the right), a text field for 'Nume prenume conducător auto', and a text field for 'E-mail'. At the bottom is a large red button with the text 'Înregistrează'.

Fig. 7

g) Indicați numele și prenumele titularului vinietei.

**Notă 1:** Vă atenționăm să indicați corect numele și prenumele titularului vinietei, întrucât această informație va fi verificată de organele vamale și organele poliției atât pe teritoriul Republicii Moldova, cât și la ieșirea din țară. (Fig. 8)

**E-Vinieta**

Autoturism/alte autovehicule (8703)

2017-03-14

7 zile - 4,00€

Selectați țara de înregistrare a vehiculului

Numărul de înregistrare a vehiculului

IDNP / Număr și serie pașaport

Nume prenume conducător auto

E-mail

**Înregistrează**

Indicați numele și prenumele titularului vinietai

Fig. 8

h) Indicați adresa de email a titularului vinietai.

**Notă 1: Vă atenționăm să indicați adresa de email a titularului vinietai întrucât, pe această adresă va fi livrată confirmarea înregistrării și achitării vinietai. (Fig. 9)**

**E-Vinieta**

Autoturism/alte autovehicule (8703)

2017-03-14

7 zile - 4,00€

Selectați țara de înregistrare a vehiculului

Numărul de înregistrare a vehiculului

IDNP / Număr și serie pașaport

Nume prenume conducător auto

E-mail

**Înregistrează**

Indicați adresa de email a titularului vinietai

Fig. 9

**Pasul 3:** Confirmați suma afișată. (Fig. 10)

**Notă:** Suma afișată reprezintă suma convertită în Lei moldovenești (MDL) la cursul Băncii Naționale a Moldovei la data curentă.

The screenshot shows the MPay website interface for confirming a payment. At the top, the browser address bar shows 'https://mpay.gov.md/Invoice'. The header includes the MPay logo and the text 'GUVERNUL REPUBLICII MOLDOVA SERVICIUL GUVERNAMENTAL DE PLĂȚI ELECTRONICE'. The main heading is 'Ministerul Transporturilor și Infrastructurii Drumurilor'. On the left, there is a logo for 'Taxa de vinieta' (Road tax) with a description: 'Achitarea taxei pentru folosirea drumurilor (pentru autovehicule străine)'. On the right, there are two input fields: 'Identificatorul vinietei' with the value 'EVIG134176HN541' and 'Suma (MDL)' with the value '84.19'. Below these fields is a blue button labeled 'CONFIRMĂ'. At the bottom, there is a contact information section: 'CENTRUL DE ASISTENȚĂ servicii publice electronice 0 22 820 000' and several logos including 'e-Gov', 'e-Justice', and 'e-Health'.

Fig. 10

**Pasul 4:** Selectați metoda de plată (Fig. 11).

The screenshot shows the MPay website interface for selecting a payment method. The browser address bar shows 'https://mpay.gov.md/Pay'. The header is the same as in Fig. 10. The main heading is 'Cum doriți să achitați?'. Below this, there is a message box: 'Stimate utilizator, Dvs. ați selectat să achitați nota de plată cu numărul 00 8370 8941 8510 pentru Taxa de vinieta în valoare de 85.32 MDL conform cererii EVIG1239HN541. Cum doriți să achitați această notă de plată?'. Below the message box are four payment method options, each in a blue box with an icon and a description: 'Card bancar' (Achitați cu orice card de tip Visa sau MasterCard), 'Internet banking' (Achitați prin intermediul sistemelor de Internet Banking ale băncilor), 'Numerar' (Achitați în numerar la terminalele de plată sau la ghișeele băncilor), and 'Monedă electronică' (Achitați utilizând portofelul DVS electronic). Below these options is a blue button labeled 'ÎNAPOI'. At the bottom, there is the same contact information section as in Fig. 10.

Fig. 11

**Pasul 5:** Achitați nota de plată prin metoda selectată.

Serviciul MPay vă pune la dispoziție 4 metode de achitare fără a percepe vreun comision suplimentar:

- Card Bancar;
- Internet Banking;
- Numerar la Terminale de plată, bănci comerciale și Poșta Moldovei.
- Moneda electronică

### a) Card bancar.

Dacă doriți să achitați cu cardul bancar, serviciul MPay acceptă spre plată carduri bancare Visa și MasterCard emise atât de băncile comerciale din Moldova, cât și cele din străinătate. Actualmente, doar 3 bănci comerciale au licență, ce le oferă dreptul să proceseze plățile cu cardul. Logotipul acestor 3 bănci este prezent la compartimentul- **Card Bancar**. Butonul „Alta Bancă” este destinat unei selecții aleatorii a uneia din cele 3 bănci ce au dreptul să proceseze plățile cu cardul. După selectarea băncii procesatoare, urmează să introduceți datele de autentificare (numărul cardului, numele prenumele, data expirării, CVV2) și să confirmați plata (Fig. 12). Informația legată de card nu este transferată sau stocată în Serviciul MPay, aceste date fiind introduse direct pe paginile băncilor procesatoare. Adicional, în cazul plăților cu carduri de credit sau debit Visa și MasterCard (Visa/Visa Electron și Mastercard/Maestro), unele bănci utilizează securizarea tranzacțiilor prin sistemul 3D Secure. 3D Secure este un sistem de autentificare a identității titularilor de carduri în mediu electronic. Autentificarea titularului cardului se face pe baza codului de securitate deținut de posesor și se desfășoară numai pe serverele Visa sau MasterCard.

### Important !

Indiferent de banca aleasă (din cele trei disponibile) pentru procesarea plății cu cardul, plătitorul nu va fi taxat cu comisioane adiționale.

La fel, se poate achita cu cardurile bancare emise în străinătate, fără niciun impediment. Excepție sânt cazurile când cardurile emise în străinătate sunt restricționate de băncile emițătoare pentru tranzacții internaționale, în aceste situații plătitorul urmează să contacteze banca emițătoare a cardului și să solicite ridicarea restricției.

The screenshot shows the MPay website interface for selecting a bank for card payment. The page title is "Alegeți banca". At the top, there is a navigation bar with the MPay logo and the text "GUVERNUL REPUBLICII MOLDOVA SERVICIUL GUVERNAMENTAL DE PLĂȚI ELECTRONICE". Below the navigation bar, there is a message: "Stimate utilizator, Dvs. ați selectat să achitați nota de plată cu numărul 00 8370 8941 8510 pentru Taxa de vinieta în valoare de 85.32 MDL conform cererii EVIG1239HN541 prin intermediul cardului bancar. Alegeți o bancă." Below this message, there are four bank logos: Moldova Agroindbank, VICTORIA BANK, MOLDINDCONBANK, and ALTĂ BANCĂ. Below the logos, there is a contact center information: "CENTRUL DE ASISTENȚĂ servicii publice electronice 0 22 820 000". Below the contact center information, there are three panels showing the card payment interface for each bank. The first panel is for Moldova Agroindbank, the second for VICTORIA BANK, and the third for MOLDINDCONBANK. Each panel contains fields for "Datele Cardului" (Name of cardholder, Card number, Expiration date, CVV2/CVV2 code) and "Informația despre tranzacție" (Description, Sum, Currency). The MOLDINDCONBANK panel also includes a "COMERCIANT" section with details like name, website, and merchant information. At the bottom of each panel, there is a "Plătește" button.

Fig. 12

## b) Internet Banking:

În prezent, la Serviciul MPay sunt conectate serviciile de Internet Banking a 6 bănci comerciale (pot fi identificate în imaginea reprezentată în Fig. 13). Dacă dvs. utilizați servicii de Internet Banking prestate de una din băncile din Republica Moldova disponibile, accesați logotipul băncii date și vă autentificați în serviciul de Internet Banking. Odată autentificați, găsiți opțiunea de plată MPay și indicați identificatorul notei de plată (numărul MPay) și achitați această plată.




Fig. 13

## Important !

Odată autentificați pe pagina de internet banking este important să selectați butonul MPay (poate fi denumit diferit dar expresia "MPay" este prezentă). Atragem atenția acestui fapt din motiv ca unii prestatori de servicii pot avea contracte separate cu băncile comerciale și la prima vedere selectând logotipul (pictograma) serviciului solicitat de dvs. veți fi redirecționați spre o altă metodă de plată decât MPay.

**Notă:** Spre deosebire de plata cu cardul bancar, dacă ați achitat nota de plată în numerar sau prin Internet banking, înainte de a iniția căutarea, vă rugăm să așteptați circa 10 min (depinde de bancă) după efectuarea de facto a plății pentru sincronizarea datelor cu instituțiile financiare.

## c) Numerar

### I. Numerar la Terminale de plată cash-in (Fig. 14):

Serviciul MPay este integrat cu 3 prestatori de servicii de plata la terminale Cash-In – QIWI, MMPS, PAYMASTER. Pentru a putea utiliza acest mijloc de plată dvs. aveți nevoie de identificatorul notei de plată (numărul MPay) compus din două zerouri urmat de 12 cifre ( Ex. **00 8630 8939 1342**), sau numărul Vinietei compus din patru litere constante la început urmat de cifre și litere generate aleatoriu (Ex. **EVIG1235HN541**). Puteți să notați aceste numere sau pentru comoditate puteți imprima nota de plată care conține aceste numere. La terminal, prin intermediul meniului afișat pe ecran, alegeți serviciul MPay, indicați rechizitele necesare (numărul MPay sau al Vinietei.). Urmând instrucțiunile afișate pe ecran, introduceți



suma necesară în dispozitivul de receptare a bancnotelor și tastați butonul „Achitare”. Terminalul va identifica automat autenticitatea și nominalul bancnotelor. După finalizarea tranzacției acesta vă va elibera bonul de plată fiscal (cu indicarea codului fiscal atribuit).

Secure | <https://mpay.gov.md/Pay/Cash>

**MPay** GUVERNUL REPUBLICII MOLDOVA  
SERVICIUL GUVERNAMENTAL DE PLĂȚI ELECTRONICE

RO Autentificare

## Achitare în numerar

Stimate utilizator,  
Dvs. ați selectat să achitați nota de plată cu numărul 00 8370 8941 8510 pentru Taxa de vinieta în valoare de 85.32 MDL conform cererii EVIG1239HN541 în numerar. Pentru a achita nota de plată în numerar urmați instrucțiunile de mai jos.

### Instrucțiuni pentru achitarea notei de plată în numerar

- Descărcați și tipăriți nota de plată de pe [acest link](#) (sau notați numărul notei de plată: 00 8370 8941 8510);
- Mergeți la unul din cele mai apropiate puncte de achitare:
  - o oficiul Poșta Moldovei;
  - o terminal de plată QIWI, MMPS, PayMaster;
  - o ghișeu unei bănci comerciale.
- Prezentați nota de plată și achitați conform acesteia.

022 820 000

Fig. 14

## II. Numerar la Băncile comerciale (Fig. 14):

Serviciul MPay este integrat cu 9 bănci comerciale:



**BC „MOLDOVA - AGROINDBANK” S.A.;**  
**B.C. „VICTORIABANK” S.A.;**  
**BC „Moldindconbank” S.A.;**  
**B.C. „EXIMBANK” S.A.;**  
**BC „EuroCreditBank” S.A.;**  
**BC „FinComBank” S.A.;**  
**B.C. „COMERTBANK” S.A.;**  
**BC „EnergBank” S.A.;**  
**BC „COMERȚBANK” S.A.;**  
**BC „MOBIASBANCĂ” S.A..**

Pentru a putea utiliza acest mijloc de plată dvs. aveți nevoie de identificatorul notei de plată (numărul MPay) compus din două zerouri urmat de 12 cifre ( Ex. **00 8630 8939 1342**), sau numărul Vinietei compus din patru litere constante la început urmat de cifre și litere generate aleatoriu (Ex. **EVIG1235HN541**). Puteți să notați aceste numere sau pentru comoditate puteți imprima nota de plată care conține aceste numere. Prezentați unul din aceste numere operatorului de la ghișeu al băncii și menționați-i că doriți să achitați prin MPay - taxa pentru vinieta.

## III. Numerar la Poșta Moldovei (Fig. 14):

Serviciul MPay este integrat cu Poșta Moldovei. Pentru a putea utiliza acest mijloc de plată dvs. aveți nevoie de identificatorul notei de plată (numărul MPay) compus din două zerouri urmat de 12 cifre ( Ex. **00 8630 8939 1342**), sau numărul Vinietei compus din patru litere constante la început urmat de cifre și litere generate aleatoriu (Ex. **EVIG1235HN541**). Puteți să notați



aceste numere sau pentru comodate puteți imprima nota de plată care conține aceste numere. Prezența unuia din aceste numere operatorului de la ghișeu Poștei Moldovei și menționați-i că doriți să achitați prin MPay - taxa pentru vinieta.

#### d) Monedă electronică

În prezent, la Serviciul MPay sunt conectate serviciile de Monedă electronică a 3 prestatori: Paynet; RunPay; BPay (pot fi identificate în imaginea de mai jos). Dacă dvs. utilizați servicii de monedă electronică prestate de unul din cei trei prestatori disponibili, accesați logotipul prestatorului și vă autentificați în serviciul dat. Odată autentificați, găsiți opțiunea de plată MPay și indicați identificatorul notei de plată MPay ( Ex. **00 8630 8939 1342**), sau numărul Vinietai (Ex. **EVIG1235HN541**) și achitați această plată. (Fig. 15)



Fig. 15

#### **Pasul 6:** Obține confirmarea de plată

Obținerea confirmării de plată este ultimul pas pe care trebuie să-l faceți. Indiferent de metoda de plată aleasă, Serviciul MPay, după efectuarea plății, oferă posibilitatea descărcării confirmării de plată. Dacă plata a fost efectuată prin metoda numerar la Terminal și metoda numerar la ghișeu băncii, ve-ți obține suplimentar un bon de plată de la Terminal și respectiv ordinul de încasare de la ghișeu băncii. Confirmarea de plată MPay cât și celelalte documente (bonul de plată și ordinul de încasare) ce confirmă plată vor fi prezentate la solicitare organelor de control.

Mai jos este prezentat exemplul confirmării de plată. (Fig. 16).



Fig. 16

## 2. Cum să înregistrez și să achit vinieta offline ?

Înregistrarea și achitarea offline a vinietei reprezintă modalitatea prin care persoanele ce nu au acces la internet pot comanda și achita vinieta online. În cazul metodei de comandare offline (înregistrare la ghișeu) a vinietei, solicitantul urmează să achite un comision adițional (vezi rubrica Important) spre deosebire de metoda online unde solicitantul își completează individual datele despre vinieta fără a achita vreun comision adițional. Așadar, actualmente vinieta poate fi comandată în regim offline la ghișeele băncii comerciale Moldova-Agroindbank S.A. (MAIB). Pentru a utiliza metoda offline de înregistrare și achitare a vinietei, urmează să vă deplasați la cea mai apropiată filială MAIB și să solicitați operatorului bancar achitarea vinietei. Rețeaua de filiale MAIB poate fi accesată la următoarea adresă <http://maib.md/ro/retea-unitati/>. De regulă oficiile MAIB sânt prezente în incinta tuturor posturilor vamale de la frontiera Republicii Moldova sau de pe teritoriul Republicii Moldova. La ghișeul bancar MAIB trebuie să prezentați următoarea informație solicitată de operator pentru a înregistra și achita vinieta și corespunzător expresia bănească a vinietei:



- Numărul de înmatriculare a autovehiculului
- Numele/prenumele conducătorului auto
- IDNP-ul (în cazul cetățeanului RM) sau nr si seria pașaportului ((în cazul cetățeanului străin)
- Tipul autovehiculului
- Țara de origine a autovehiculului
- Perioada de valabilitate a vinietei dorite
- Cuantumul vinietei în MDL

După finalizarea tranzacției de achitare a vinietei, operatorul de la ghișeul bancar vă va înmâna ordinul de încasare a plății, document ce servește drept confirmare oficială a achitării vinietei și se poate prezenta la solicitările de verificare ale organelor vamale sau de poliție.

În viitorul apropiat, se vor introduce metode suplimentare de încasare a vinietei în regim offline pentru facilitarea procesului de achitare, precum terminalele de cash-in, ghișeele altor bănci comerciale, Poșta Moldovei etc. Această informație va fi făcută publică prealabil introducerii noilor metode.

### Important !

Pentru metoda offline de înregistrare vinietei, banca va percepe un comision adițional plății vinietei. Acest comision este perceput de bancă pentru introducerea datele sus-indicate cu privire la vinieta. Cuantumul comisionului perceput de MAIB constituie **7 MDL, sau 1,5 % din suma ce depășește 45 euro inclusiv.**



### 3. Cum să verific statutul plății vinietei ?

Pentru a verifica statutul plății vinietei (indiferent de metoda de achitare: online sau offline) accesați pagina <https://mpay.gov.md/> și selectați opțiunea "Verifică nota".

VERIFICARE NOTĂ DE PLATĂ

Numărul notei de plată MPay:

Cod de verificare

Indicați Numărul notei de plată MPay

Indicați codul de verificare din imagine

GUVERNUL REPUBLICII MOLDOVA • SERVICIUL GUVERNAMENTAL DE PLĂȚI ELECTRONICE

NOTĂ INFORMATIVĂ

Suma spre achitare: 1,000.00 MDL

Identificator platformă: AR 0009749323

Serie număr	Identificator platformă	Suma spre achitare	Cod valută
<AR0009749323>	+012007004037911+	+1,000.00<	<MDL<
<S+>	+2586509425269558+	+190420130000<	<2586<

După introducerea numărului notei de plată și a codului de verificare veți obține statutul plății iar dacă statutul este "Achitat" se va afișa și posibilitatea de a descărca confirmarea de plată în format \*.pdf.

Verificați statutul afișat

Nota de plată: 00057093026644

Statut: **Achitat**

Plata pentru: Ministerul Transporturilor și Infrastructurii Drumurilor

Serviciul: Taxa de vinieta

Identificatorul Vinietei: [REDACTAT]

Data generării: 13 martie 2017

Suma: 84,24 MDL

Data expirării: 14 martie 2017

Plată: 84.24 MDL 13 martie 2017, 00:06:39

IDNP / Număr și Serie Pașaport: [REDACTAT]

Nume Prenume Conducător Auto: [REDACTAT]

Țara De Înregistrare A Vehiculului: RO - Romania

Numărul De Înregistrare A Vehiculului: [REDACTAT]

Tip Vehicul: Autoturism/alte autovehicule (8703)

Data Activării Vinietei: 13.03.2017 0:06

Data Expirării Vinietei: 19.03.2017 23:59

Perioada Vinietei: 7 zile

Descărcați confirmarea de plată

GUVERNUL REPUBLICII MOLDOVA • SERVICIUL GUVERNAMENTAL DE PLĂȚI ELECTRONICE

Vă mulțumim pentru că ați ales să utilizați Serviciul MPay pentru achitarea Vinietai.

---

Pentru informații suplimentare cu privire la Serviciul eVinieta apălați cu încredere numărul de telefon (022) 221114.

---

Pentru informații suplimentare cu privire la Serviciul MPay apălați cu încredere Centrul de Apel la numărul de telefon (022) 820000.